

コンクリート二次製品用クランプ

EST 型

■使用荷重:25~250kg
■有効板厚:25~250mm

●開放固定機構
アームを下に押し込むと
開放固定状態に!

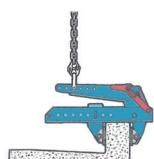
●調整機構
8段階の開口調整が可能!
6段階のつり点調整も可能!

●受金パッド付
ウレタンゴム製で傷つけない!



ホームページ閲覧はこちら!
取扱説明書もご覧になれます!

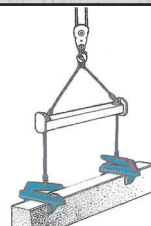
使用例



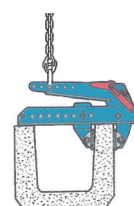
Lブロック(ガッタ)



芝台




縁石



鉄筋コンクリートU型
片肉厚U字溝

※重心位置がずれるつり荷には使用しないでください!

品質マネジメントシステム
ISO9001 認証取得



ISO-9001 認証取得
A.C.NO. YKA 0200132

Design, Manufacture, Maintenance and Management

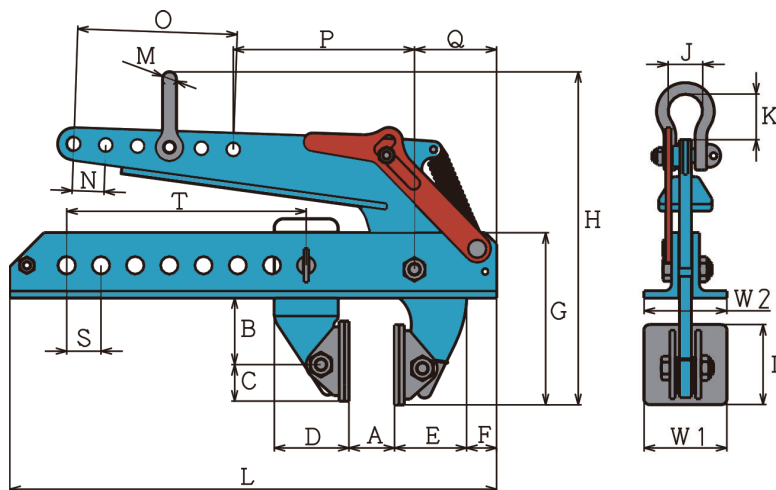


World wide lifting equipment

EAGLE CLAMP CO., LTD.

B-14 第5版

寸法図・寸法表




型式	使用荷重 最小～最大(kg)	有効板厚 (mm) [A]	寸法(mm)						
			B	C	D	E	F	G	
EST-250	25～250	25～250	58.5	32	65.5	60	29.5	151	

寸法(mm)													製品 質量 (kg)	
H	I	J	K	L	M	N	O	P	Q	S	T	W1		W2
295～390	70	30	40	427	φ12	28	140	159	72	30	210	72	72	7.0

注意

開口が広く奥行きが浅い為、以下の事項にご注意ください。

- * つり荷の凹凸がパッドにかからないこと
- * 2点つりの上部角度は20°以内（天秤の推奨）
- * 長手方向の斜めつりは外れやすく危険です



重心位置が高い
つり荷は少しの
偏心で外れやすい。

危険

* つり角度、つり上げ方向の詳細については、専用取扱説明書を参照ください。

1. ご使用前に必ず取扱説明書をお読みください。

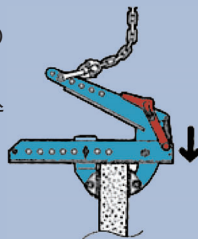
2. 作業開始前の点検を必ず実施し、作動不良や本体や部品の変形、摩耗、損傷したクランプは使用しないでください。

3. クランプの使用荷重及び有効板厚を超えるつり荷は絶対につらないでください。

4. 養生中のコンクリート製品には使用しないでください。

5. このクランプで引き起こし、反転作業はできません。

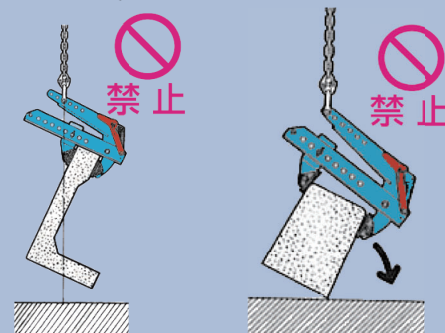
6. つり荷に開口部の奥が当たるまでクランプを差し込んでください。



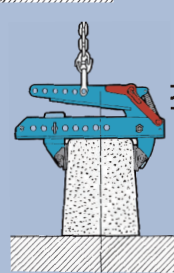
7. つり荷の落下、転倒範囲内に立ち入らないでください。また、人の頭上通過、頭上での作業は絶対にしないでください。



9. クランプのセット時につり点位置を移動させても、つり荷の重心位置が、ずれている物については、使用しないでください。



8. 油圧ショベルでクランプを使用する場合、「労働安全衛生規則第164条」並びに「労働基準局通達 基発第542号」を厳守してください。



指示

つり点位置はつり荷の重心位置の鉛直線近くになるようにセットしてください。

※パンフレットの内容(仕様・寸法・塗装色・各種情報等)は予告なく変更することがあります。



世界の吊具

イーグルクランプ株式会社

本社	〒530-0005 大阪市北区中之島6丁目2-40	TEL(06)6476-8150(代)	FAX(06)6476-8155
札幌営業所	〒003-0837 札幌市白石区北郷7条7丁目1-10	TEL(011)873-6053(代)	FAX(011)873-6306
仙台営業所	〒983-0014 仙台市宮城野区高砂1丁目27-3	TEL(022)254-5161(代)	FAX(022)254-5163
北関東営業所	〒373-0806 群馬県太田市龍舞町5342	TEL(0276)46-7331(代)	FAX(0276)46-7004
東京営業所	〒221-0822 横浜市神奈川区西神奈川12-2-2	TEL(045)491-5355(代)	FAX(045)491-9633
千葉営業所	〒290-0056 千葉県市原市五井1205-1	TEL(0436)23-4811(代)	FAX(0436)23-4812
名古屋営業所	〒453-0864 名古屋市中村区横前町551-4-1	TEL(052)419-1301(代)	FAX(052)419-1302
北陸出張所	〒921-8011 金沢市入江3丁目132	TEL(076)291-2026(代)	FAX(076)291-2027
大阪営業所	〒542-0012 大阪市中央区谷町8丁目2-3	TEL(06)6762-2081(代)	FAX(06)6768-8275
岡山営業所	〒700-0971 岡山市北区野田3丁目13-35	TEL(086)246-1451(代)	FAX(086)245-8951
広島営業所	〒733-0863 広島市西区草津南3丁目7-9	TEL(082)279-6600(代)	FAX(082)501-2566
小倉営業所	〒802-0064 北九州市小倉北区片野3丁目4-14	TEL(093)921-1286(代)	FAX(093)922-4379
長崎営業所	〒851-1132 長崎市小江原4丁目2-5	TEL(095)844-9875(代)	FAX(095)846-2251
海外事業部	〒630-0142 奈良県生駒市北田原町1112-1	TEL(0743)72-0022	FAX(0743)72-0056

ユーザー新規登録・確認、定期点検についてのお問い合わせは、

☎0120-119-080

ホームページ

<https://www.eagleclamp.co.jp>